

Ограничител на скоростта*

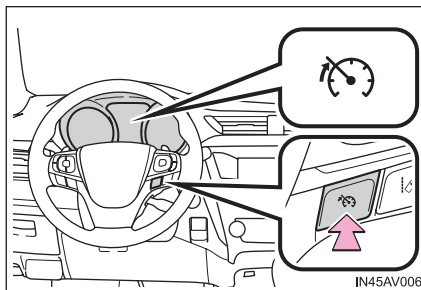
Като използвате превключвателя за системата круиз контрол, можете да зададете желаната от вас максимална скорост за автомобила.

Ограничителят на скоростта не допуска превишаване на зададената от вас скорост.

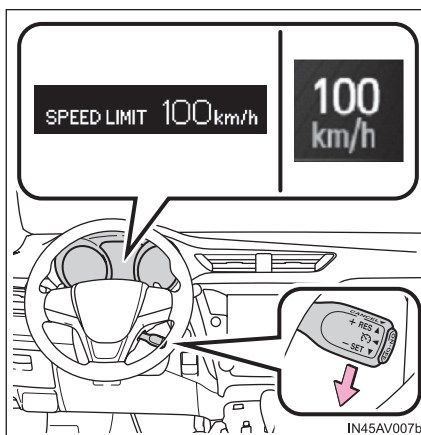
Задаване на скоростта на автомобила

Натиснете бутона, за да включите ограничителя на скоростта.

Изключването на ограничителя на скоростта става с повторно натискане на същия превключвател.



Увеличете или намалете скоростта на автомобила до желаната максимална скорост, след това натиснете лостчето надолу, за да зададете желаната от вас максимална скорост.

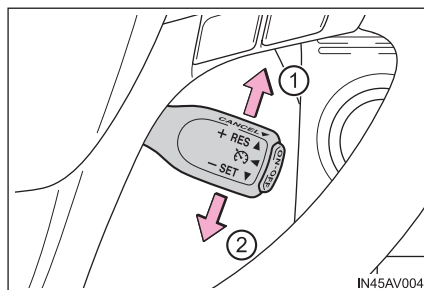


*: Според оборудването

Регулиране на зададената скорост

- ① Увеличаване на скоростта
- ② Намаляване на скоростта

Задръжте лостчето в желаната посока, докато се постигне желаната от вас скорост. Малки изменения на зададената скорост могат да се извършат чрез леко побутване на лостчето нагоре или надолу с последващото му освобождаване.

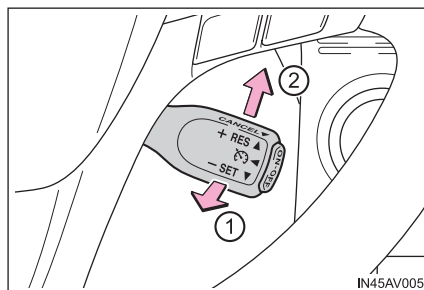


IN45AV004

Изключване и повторно включване на ограничителя на скоростта

- ① Изключване на ограничителя на скоростта
Изключването на ограничителя на скоростта става с издърпване на лостчето към вас.

- ② Повторно включване на ограничителя на скоростта
Възстановяването на работата на ограничителя на скоростта става с натискане на лостчето нагоре.



IN45AV005

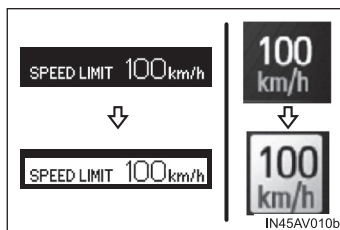
■ Ограничителят на скоростта може да се настрои, когато

Скоростта на движение е над приблизително 30 км/ч.

■ Превिшаване на зададената скорост

В посочените по-долу ситуации скоростта на автомобила може да превиши зададената скорост:

- Когато натиснете докрай педала на газта
- Когато се спускате по наклон (прозвучава и сигнал)



IN45AV010b

■ Автоматично изключване на ограничителя на скоростта

Ограничителят на скоростта се изключва автоматично, когато се включи круиз контролът.

■ Ако индикаторната светлина на ограничителя на скоростта изгасне

Това може да е индикация за повреда на системата. Свържете се с упълномощен дилър или сервиз на Toyota, или друг оторизиран специалист с подходяща квалификация и оборудване и изискайте проверка на вашия автомобил Toyota.

**ВНИМАНИЕ****■ За да избегнете задействане погрешка на ограничителя на скоростта**

Когато не се използва, дръжте превключвателя за ограничителя на скоростта изключен.

■ Ситуации, които не са подходящи за ограничителя на скоростта

Не използвайте ограничителя на скоростта в която и да било от посочените по-долу ситуации.

В противен случай може да се стигне до загуба на контрол върху автомобила, и може да се стигне до произшествие с тежки или фатални последствия.

- На хлъзгави пътища, например мокри пътища или покрити с лед или сняг
- На стръмни наклони
- При теглене на ремарке или при аварийно теглене на автомобила